

Brněnské vodárny a kanalizace, a.s. k 31.12.2013
Statutární formuláře českých finančních výkazů v tis. Kč

ROZVAHA V PLNÉM ROZSAHU

		Běžné účetní období			Minulé
		Brutto	Korekce	Netto	úč. období 2012 Netto
	AKTIVA CELKEM	3 604 855	-1 435 691	2 169 164	2 378 339
A.	POHLEDÁVKY ZA UPSANÝ ZÁKLADNÍ KAPITÁL				
B.	DLOUHODOBÝ MAJETEK	2 918 181	-1 425 081	1 493 100	1 588 178
B. I.	Dlouhodobý nehmotný majetek	86 196	-82 414	3 782	2 865
B. I. 1	Zřizovací výdaje				
2	Nehmotné výsledky výzkumu a vývoje				
3	Software	61 694	-58 886	2 808	2 765
4	Ocenitelná práva				
5	Goodwill				
6	Jiný dlouhodobý nehmotný majetek	24 310	-23 528	782	
7	Nedokončený dlouhodobý nehmotný majetek	192		192	100
8	Poskytnuté zálohy na dlouhodobý nehmotný majetek				
B. II.	Dlouhodobý hmotný majetek	2 817 189	-1 342 667	1 474 522	1 571 409
B. II. 1	Pozemky	30 770		30 770	30 770
2	Stavby	1 265 683	-301 892	963 791	992 058
3	Samostatné movité věci a soubory movitých věcí	1 512 205	-1 040 775	471 430	544 941
4	Pěstitelské celky trvalých porostů				
5	Dospělá zvířata a jejich skupiny				
6	Jiný dlouhodobý hmotný majetek	535		535	835
7	Nedokončený dlouhodobý hmotný majetek	7 951		7 951	2 760
8	Poskytnuté zálohy na dlouhodobý hmotný majetek	45		45	45
9	Oceňovací rozdíl k nabytému majetku				
B. III.	Dlouhodobý finanční majetek	14 796		14 796	13 904
B. III. 1	Podíly - ovládaná osoba				
2	Podíly v účetních jednotkách pod podstatným vlivem				
3	Ostatní dlouhodobé cenné papíry a podíly	14 796		14 796	13 904
4	Půjčky a úvěry - ovládaná nebo ovládající osoba, podstatný vliv				
5	Jiný dlouhodobý finanční majetek				
6	Požizovaný dlouhodobý finanční majetek				
7	Poskytnuté zálohy na dlouhodobý finanční majetek				
C.	OBĚŽNÁ AKTIVA	645 391	-10 610	634 781	751 013
C. I.	Zásoby	16 983	-746	16 237	14 458
C. I. 1	Materiál	16 983	-746	16 237	14 458
2	Nedokončená výroba a polotovary				
3	Výrobky				
4	Mladá a ostatní zvířata a jejich skupiny				
5	Zboží				
6	Poskytnuté zálohy na zásoby				
C. II.	Dlouhodobé pohledávky				
C. II. 1	Pohledávky z obchodních vztahů				
2	Pohledávky - ovládaná nebo ovládající osoba				
3	Pohledávky - podstatný vliv				
4	Pohledávky za společníky, členy družstva a za účastníky sdružení				
5	Dlouhodobé poskytnuté zálohy				
6	Dohadné účty aktivní (nevyfakturované výnosy)				
7	Jiné pohledávky				
8	Odožená daňová pohledávka				




Brněnské vodárny a kanalizace, a.s. k 31.12.2013
Statutární formuláře českých finančních výkazů v tis. Kč

ROZVAHA V PLNÉM ROZSAHU

		Běžné účetní období			Minulé úč. období 2012
		Brutto	Korekce	Netto	Netto
C. III.	Krátkodobé pohledávky	441 385	-9 864	431 521	392 596
C. III. 1	Pohledávky z obchodních vztahů	111 961	-9 864	102 097	98 032
2	Pohledávky - ovládaná nebo ovládající osoba				
3	Pohledávky - podstatný vliv				
4	Pohledávky za společníky, členy družstva a za účastníky sdružení				
5	Sociální zabezpečení a zdravotní pojištění				
6	Stát - daňové pohledávky				
7	Krátkodobé poskytnuté zálohy	37 605		37 605	17 553
8	Dohadné účty aktivní (nevyfakturované výnosy)	291 517		291 517	276 337
9	Jiné pohledávky	302		302	674
C. IV.	Krátkodobý finanční majetek	187 023		187 023	343 959
C. IV. 1	Peníze	621		621	291
2	Účty v bankách	136 402		136 402	43 668
3	Krátkodobé cenné papíry a podíly	50 000		50 000	300 000
4	Požizovaný krátkodobý finanční majetek				
D.	OSTATNÍ AKTIVA - PŘECHODNÉ ÚČTY AKTIV	41 283		41 283	39 148
D. I.	Časové rozlišení	41 283		41 283	39 148
D. I. 1	Náklady příštích období	2 854		2 854	2 358
2	Komplexní náklady příštích období				
3	Příjmy příštích období	38 429		38 429	36 790

ROZVAHA V PLNÉM ROZSAHU

		Stav v běžném účetním období	Stav v minulém účetním období 2012
	PASIVA CELKEM	2 169 164	2 378 339
A.	VLASTNÍ KAPITÁL	1 845 485	1 795 127
A. I.	Základní kapitál	492 471	492 471
A. I. 1	Základní kapitál	492 471	492 471
2	Vlastní akcie a vlastní obchodní podíly (-)		
3	Změny základního kapitálu		
A. II.	Kapitálové fondy	6 716	5 993
A. II. 1	Emisní ážio		
2	Ostatní kapitálové fondy	1 110	1 110
3	Oceňovací rozdíly z přecenění majetku a závazků	5 606	4 883
4	Oceňovací rozdíly z přecenění při přeměnách		
A. III.	Rezervní fondy a ostatní fondy ze zisku	99 942	95 508
A. III. 1	Zákonný rezervní fond	97 492	93 192
2	Statutární a ostatní fondy	2 450	2 316
A. IV.	Výsledek hospodaření minulých let	1 152 702	1 115 544
IV. 1	Nerozdělený zisk minulých let	1 152 702	1 115 544
2	Neuhrazená ztráta minulých let		
A. V.	Výsledek hospodaření běžného účetního období (+ / -)	93 654	85 611
B.	CIZÍ ZDROJE	323 337	583 207
B. I.	Rezervy	194	194
B. I. 1	Rezervy podle zvláštních právních předpisů		
2	Rezerva na důchody a podobné závazky		
3	Rezerva na daň z příjmů		
4	Ostatní rezervy	194	194
B. II.	Dlouhodobé závazky	79 467	82 293
B. II. 1	Závazky z obchodních vztahů		
2	Závazky - ovládaná nebo ovládající osoba		
3	Závazky - podstatný vliv		
4	Závazky ke společníkům, členům družstva a k účastníkům sdružení		
5	Přijaté zálohy		
6	Vydané dluhopisy		
7	Směnky k úhradě		
8	Dohadné účty pasivní (nevyfakturované dodávky)		
9	Jiné závazky		
10	Odložené daňový závazek	79 467	82 293
B. III.	Krátkodobé závazky	243 676	208 007
B. III. 1	Závazky z obchodních vztahů	32 362	8 907
2	Závazky - ovládaná nebo ovládající osoba		
3	Závazky - podstatný vliv		
4	Závazky ke společníkům, členům družstva a k účastníkům sdružení	581	624
5	Závazky k zaměstnancům	14 778	14 118
6	Závazky ze sociálního zabezpečení a zdravotního pojištění	8 293	7 671
7	Stát - daňové závazky a dotace	8 245	4 836
8	Přijaté zálohy	142 565	135 551
9	Vydané dluhopisy		
10	Dohadné účty pasivní (nevyfakturované dodávky)	36 852	36 300
11	Jiné závazky		
B. IV.	Bankovní úvěry a výpomoci		292 713
B. IV. 1	Bankovní úvěry dlouhodobé		152 155
2	Krátkodobé bankovní úvěry		140 558
3	Krátkodobé finanční výpomoci		
C.	OSTATNÍ PASIVA - PŘECHODNÉ ÚČTY PASIV	342	5
C. I.	Časové rozlišení	342	5
C. I. 1	Výdaje příštích období	342	5
2	Výnosy příštích období		

Sestaveno dne:	Podpis statutárního orgánu nebo fyzické osoby, která je účetní jednotkou:	Osoba odpovědná za účetnictví (jméno a podpis):	Osoba odpovědná za účetní závěrku (jméno a podpis):
10.1.2014	MVDr. Vlastimil Žďárský 	Ing. Zdeněk Herman 	Marcela Kedrová 

Brněnské vodárny a kanalizace, a.s. k 31.12.2013
Statutární formuláře českých finančních výkazů v tis. Kč




VÝKAZ ZISKU A ZTRÁTY V PLNÉM ROZSAHU

		Stav v běžném účetním období	Stav v minulém účetním období 2012
I.	1	Tržby za prodej zboží	
A.	2	Náklady vynaložené na prodané zboží	
+		Obchodní marže	
II.		Výkony	1 638 820
II.	1	Tržby za prodej vlastních výrobků a služeb	1 638 556
	2	Změna stavu zásob vlastní činnosti	
	3	Aktivace	264
B.		Výkonová spotřeba	1 083 008
B.	1	Spotřeba materiálu a energie	220 562
B.	2	Služby	862 446
+		Přidaná hodnota	555 812
C.		Osobní náklady	280 889
C.	1	Mzdové náklady	200 337
C.	2	Odměny členům orgánů společnosti a družstva	2 397
C.	3	Náklady na sociální zabezpečení a zdravotní pojištění	68 612
C.	4	Sociální náklady	9 543
D.	1	Daně a poplatky	1 782
E.	1	Odpisy dlouhodobého nehmotného a hmotného majetku	146 189
III.		Tržby z prodeje dlouhodobého majetku a materiálu	5 410
III.	1	Tržby z prodeje dlouhodobého majetku	2 268
	2	Tržby z prodeje materiálu	3 142
F.		Zůstatková cena prodaného dlouhodobého majetku a materiálu	2 561
F.	1	Zůstatková cena prodaného dlouhodobého majetku	434
F.	2	Prodaný materiál	2 127
G.	1	Změna stavu rezerv a opravných položek v provozní oblasti a komplexních nákladů příštích období	-50
IV.	2	Ostatní provozní výnosy	13 771
H.	1	Ostatní provozní náklady	15 594
V.	2	Převod provozních výnosů	
I.	1	Převod provozních nákladů	
*		Provozní výsledek hospodaření	128 028
VI.	1	Tržby z prodeje cenných papírů a podílů	
J.	1	Prodané cenné papíry a podíly	
VII.		Výnosy z dlouhodobého finančního majetku	
VII.	1	Výnosy z podílů v ovládaných osobách a v účetních jednotkách pod podstatným vlivem	
	2	Výnosy z ostatních dlouhodobých cenných papírů a podílů	
	3	Výnosy z ostatního dlouhodobého finančního majetku	
VIII.	1	Výnosy z krátkodobého finančního majetku	
K.	2	Náklady z finančního majetku	
IX.	1	Výnosy z přecenění cenných papírů a derivátů	
L.	2	Náklady z přecenění cenných papírů a derivátů	
M.	1	Změna stavu rezerv a opravných položek ve finanční oblasti	
X.	1	Výnosové úroky	1 028
N.	2	Nákladové úroky	3 439
XI.	1	Ostatní finanční výnosy	109
O.	2	Ostatní finanční náklady	9 676
XII.	1	Převod finančních výnosů	
P.	2	Převod finančních nákladů	
*		Finanční výsledek hospodaření	-11 978
			1 803

Brněnské vodárny a kanalizace, a.s. k 31.12.2013
Statutární formuláře českých finančních výkazů v tis. Kč

VÝKAZ ZISKU A ZTRÁTY V PLNÉM ROZSAHU




		Stav v běžném účetním období	Stav v minulém účetním období 2012
Q.	Daň z příjmů za běžnou činnost	22 396	20 330
Q. 1	- splatná	25 392	23 673
Q. 2	- odložená	-2 996	-3 343
**	Výsledek hospodaření za běžnou činnost	93 654	85 611
XIII. 1	Mimořádné výnosy		
R. 2	Mimořádné náklady		
S. 1	Daň z příjmů z mimořádné činnosti		
S. 1	- splatná		
S. 2	- odložená		
*	Mimořádný výsledek hospodaření		
1	Převod podílu na výsledku hospodaření společníkům (+/-)		
***	Výsledek hospodaření za účetní období (+/-)	93 654	85 611
****	Výsledek hospodaření před zdaněním	116 050	105 941

Sestaveno dne:	Podpis statutárního orgánu nebo fyzické osoby, která je účetní jednotkou:	Osoba odpovědná za účetnictví (jméno a podpis):	Osoba odpovědná za účetní závěrku (jméno a podpis):
10.1.2014	MVDr. Vlastimil Žďárský 	Ing. Zdeněk Herman 	Marcela Kedrová 

PŘEHLED O PENĚŽNÍCH TOCÍCH

k 31.12.2013

		Stav v běžném období	Stav v minulém období 2012
Peněžní toky z provozní činnosti			
Z.	Výsledek hospodaření za běžnou činnost bez zdanění (+/-)	116 050	105 941
A. 1.	Úpravy o nepeněžní operace	147 663	136 770
A. 1. 1.	Odpisy stálých aktiv a pohledávek	147 136	145 895
A. 1. 2.	Změna stavu opravných položek	-50	-266
A. 1. 3.	Změna stavu rezerv		104
A. 1. 4.	Kurzové rozdíly		-7 685
A. 1. 5.	(Zisk) / ztráta z prodeje stálých aktiv	-1 834	-7 546
A. 1. 6.	Úrokové náklady a výnosy	2 411	6 268
A. 1. 7.	Ostatní nepeněžní operace (např. přecenění na reálnou hodnotu do HV, přijaté dividendy)		
A *	Čistý peněžní tok z provozní činnosti před zdaněním, změnami pracovního kapitálu, placenými úroky a mimořádnými položkami	263 713	242 711
A. 2.	Změna stavu nepeněžních složek pracovního kapitálu	-8 080	-33 482
A. 2. 1.	Změna stavu zásob	-1 841	661
A. 2. 2.	Změna stavu obchodních pohledávek	-4 719	-1 721
A. 2. 3.	Změna stavu ostatních pohledávek a přechodných účtů aktiv	-36 995	3 930
A. 2. 4.	Změna stavu obchodních závazků	23 455	-46 245
A. 2. 5.	Změna stavu ostatních závazků, krátkodobých úvěrů a přechodných účtů pasiv	12 020	9 893
A **	Čistý peněžní tok z provozní činnosti před zdaněním, placenými úroky a mimořádnými položkami	255 633	209 229
A. 3. 1.	Placené úroky	-4 981	-11 557
A. 4. 1.	Placené daně	-23 063	-23 002
A. 5. 1.	Příjmy a výdaje spojené s mimořádnými položkami		
A ***	Čistý peněžní tok z provozní činnosti	227 589	174 671
Peněžní toky z investiční činnosti			
B. 1. 1.	Výdaje spojené s pořízením stálých aktiv	-51 726	-66 148
B. 2. 1.	Příjmy z prodeje stálých aktiv	2 268	10 920
B. 3. 1.	Poskytnuté půjčky a úvěry		
B. 4. 1.	Přijaté úroky	1 028	2 956
B. 5. 1.	Přijaté dividendy		
B ***	Čistý peněžní tok vztahující se k investiční činnosti	-48 430	-52 272
Peněžní toky z finanční činnosti			
C. 1.	Změna stavu dlouhodobých závazků a dlouhodobých, příp. krátkodobých, úvěrů	-292 756	-133 186
C. 2. 1.	Dopady změn základního kapitálu na peněžní prostředky		
C. 2. 2.	Vyplacené dividendy nebo podíly na zisku	-42 396	-34 404
C. 2. 3.	Dopad ostatních změn vlastního kapitálu na peněžní prostředky	-943	-628
C ***	Čistý peněžní tok vztahující se k finanční činnosti	-336 095	-168 218
F.	Čisté zvýšení, resp. snížení peněžních prostředků	-156 936	-45 819
P.	Stav peněžních prostředků a peněžních ekvivalentů na začátku účetního období	343 959	389 778
R.	Stav peněžních prostředků a peněžních ekvivalentů na konci účetního období	187 023	343 959

Sestaveno dne:	Podpis statutárního orgánu:	Osoba odpovědná za účetnictví:	Osoba odpovědná za účetní závěrku:
10.1.2014	 MVDr. Vlastimil Žďárský	 Ing. Zdeněk Herman	 Marcela Kedrová